

Projekt Sitzbank	Name	Schule
	Vorname	Klasse

Beruf

	<p>Maurer - Exemparische Darstellung Von der Grundsteinlegung bis zur Fertigung eines Neubaus</p> <p><u>Anforderungen:</u></p> <ul style="list-style-type: none"> - Ständig neue Aufgaben auf wechselnden Baustellen, Arbeiten mit modernen Baumaterialien <p><u>Voraussetzungen:</u></p> <ul style="list-style-type: none"> - Technisches Verständnis (Konstruktionszeichnungen, Bauausführungspläne,...) - Räumliches Vorstellungsvermögen - Schwindelfreiheit
●	Weiterführende Informationen und andere Bau-Berufe findest du unter bauberufe.net www.bauberufe.net/berufe.html

Erfolgt

Unfallverhütung/ Sicherheitsunterweisung	Schutzkleidung (Sicherheitsschuhe), richtige Handhabung von Werkzeugen	
---	---	--

Stückliste

●	Sand
●	Kiesel
●	Zement
●	Baustahl
●	Beton
●	Betonsteine
●	Klinkersteine

Projekt Sitzbank	Name	Schule
	Vorname	Klasse

Werkzeugliste

•	Pflöcke
•	Schnur
•	Spaten
•	Maurerkelle
•	Maurerhammer
•	Winkel
•	Wasserwaage
•	Bürste

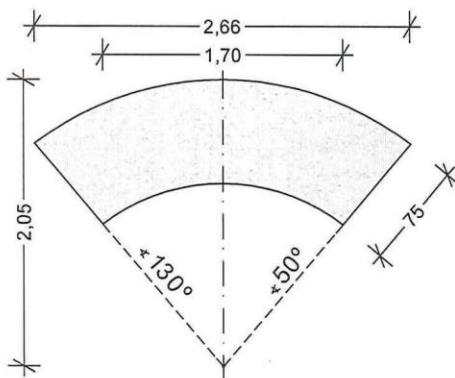
Bauanleitung

•	Arbeitsplatz einrichten, benötigte Werkzeuge und Materialien vorbereiten
•	Kreismittelpunkt abstecken, herstellen eines Schnürgerüsts
•	Ausheben des Fundamentes
•	Einschalen und bewehren der Bodenplatte
•	Anmischen von Beton inkl. Einbringen in die Schalung sowie ebnen
•	Anlegen des Mauerwerks
•	Unterkonstruktion aus Betonsteinen mauern
•	Klinkermauerwerk als Rollschicht herstellen
•	Klinkersteine teilen
•	Vermauern der halben Mauerklinker
•	Reinigen des Mauerwerks inkl. Fugenglattstrich
•	Sichtkontrolle, Reinigen der Arbeitsmittel und Aufräumen des Arbeitsplatzes

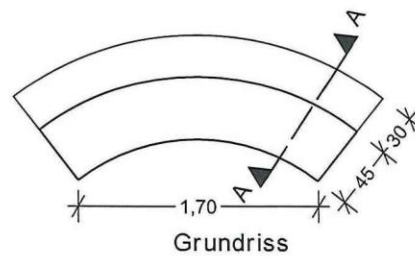
Projekt Sitzbank	Name	Schule
	Vorname	Klasse

Planzeichnung

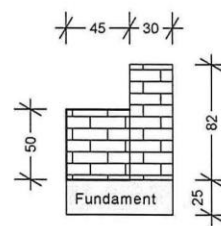
Projekt Sitzbank M 1:50



Fundament ausheben
Kreismittelpunkt abstecken



Grundriss



Schnitt

Projekt Sitzbank	Name	Schule
	Vorname	Klasse

Abbildung

