

Projekt Steingrill	Name	Schule
	Vorname	Klasse

Beruf

●	<p>Maurer - Exemplarische Darstellung Von der Grundsteinlegung bis zur Fertigung eines Neubaus</p> <p><u>Anforderungen:</u></p> <ul style="list-style-type: none"> - Ständig neue Aufgaben auf wechselnden Baustellen, Arbeiten mit modernen Baumaterialien <p><u>Voraussetzungen:</u></p> <ul style="list-style-type: none"> - Technisches Verständnis (Konstruktionszeichnungen, Bauausführungspläne,...) - Räumliches Vorstellungsvermögen - Schwindelfreiheit
●	Weiterführende Informationen und andere Bau-Berufe findest du unter bauberufe.net www.bauberufe.net/berufe.html

Erfolgt

Unfallverhütung/ Sicherheitsunterweisung	Schutzkleidung (Sicherheitsschuhe), richtige Handhabung von Werkzeugen	
---	---	--

Stückliste

●	Beton
●	Mörtel
●	Steine
●	Fertigteilstürze
●	Estrich

Projekt Steingrill	Name	Schule
	Vorname	Klasse

Werkzeugliste

•	Pflöcke
•	Schnur
•	Spaten
•	Maurerkelle
•	Gummihammer
•	Wasserwaage

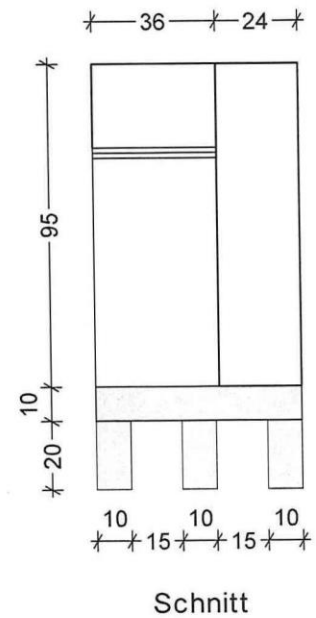
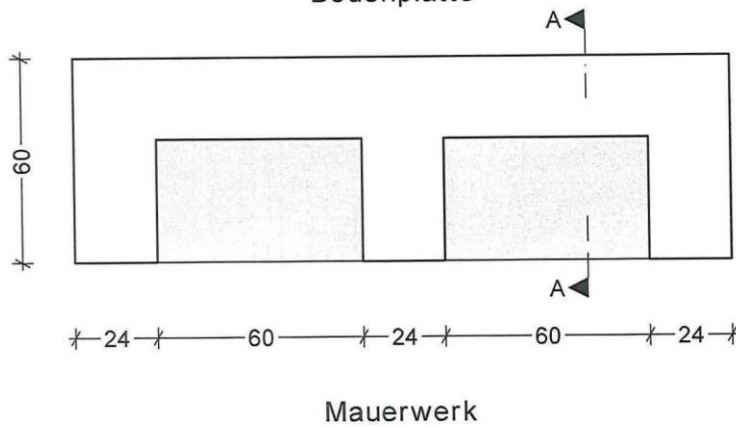
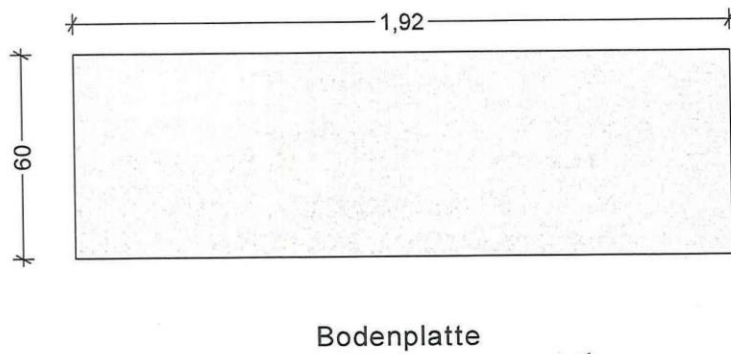

Bauanleitung

•	Arbeitsplatz einrichten, benötigte Werkzeuge und Materialien vorbereiten
•	Herstellen von drei Streifenfundamenten
•	Einschalen und betonieren der Bodenplatte
•	Anlegen der ersten Schicht 2DF Steine
•	Hochmauern der Wände
•	Verlegen von Fertigteilstürzen
•	Hochmauern, Verlegen von Fertigteilstürzen
•	Estrich einbringen und Hochmauern
•	Säubern des Mauerwerks
•	Sichtkontrolle, Reinigen der Arbeitsmittel und Aufräumen des Arbeitsplatzes

Projekt Steingrill	Name	Schule
	Vorname	Klasse

Planzeichnung

Projekt Steingrill M 1:20



Projekt Steingrill	Name	Schule
	Vorname	Klasse

Abbildung

